㈜농심홀딩스

2026년 3분기 경영실적

Investor Relations





Table of Contents

1. 회사개요
2. 농심홀딩스 경영실적
3. 자회사 경영실적

Appendix

본 자료에 사용된 예상 정보는 회사 내부의 목표치로
실제결과와 다를 수 있으며, 본 자료는 투자자들의 편의를
위하여 작성되었으므로, 참고 자료로만 활용 하시기 바랍니다.

1. 회사개요

설립

- 2003년 7월 1일, 농심의 인적분할로 설립 [존속법인 : 농심 I 신설법인 : 농심홀딩스]
- 2003년 7월 30일, 유가증권시장 상장

사업

- 지주사업을 하는 순수지주회사
- 자회사 : 6개사 – 상장회사 2개, 비상장회사 4개

현황

- 대표이사 : 황청용
- 종업원 : 12명
- 소재지 : 서울특별시 동작구 여의대방로 112 (신대방동)
- 최대주주 등 : 신동원 외 17명 66.83%

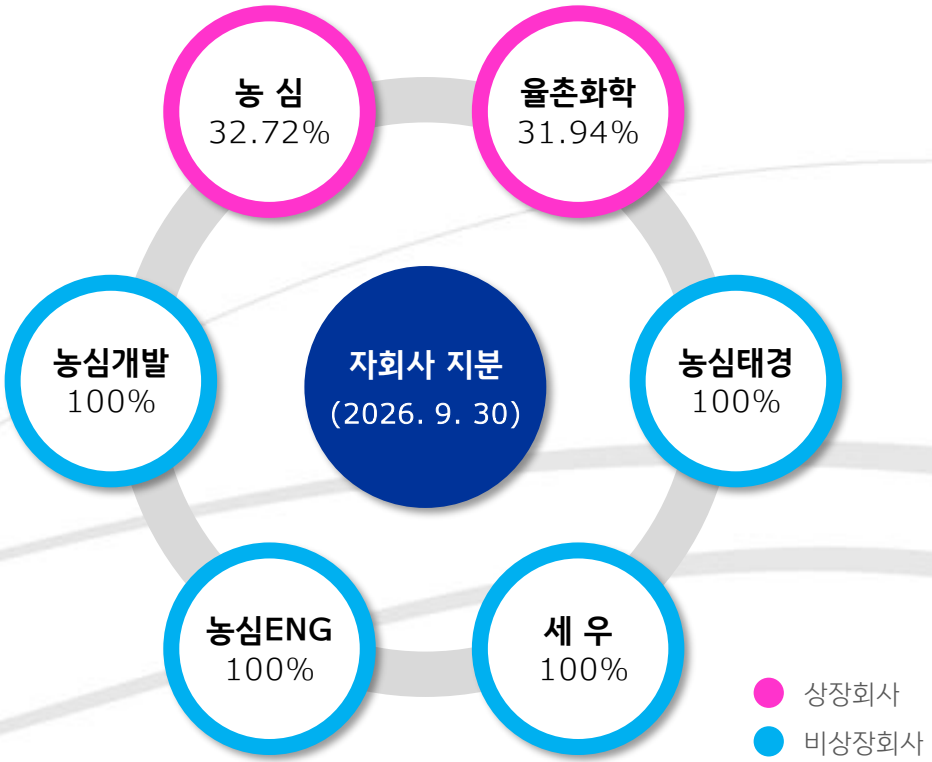

지분구조

• 2026. 9. 30. 현재
※ 지주회사 체제 : 9개사

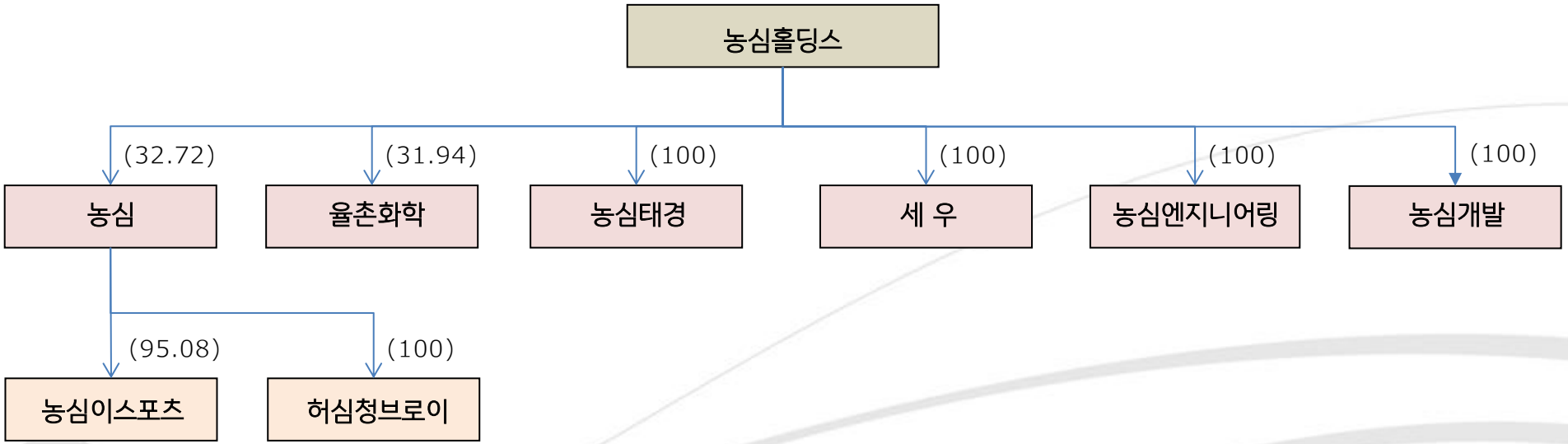

2. 농심홀딩스 경영실적

(단위 : 억원)

연결기준

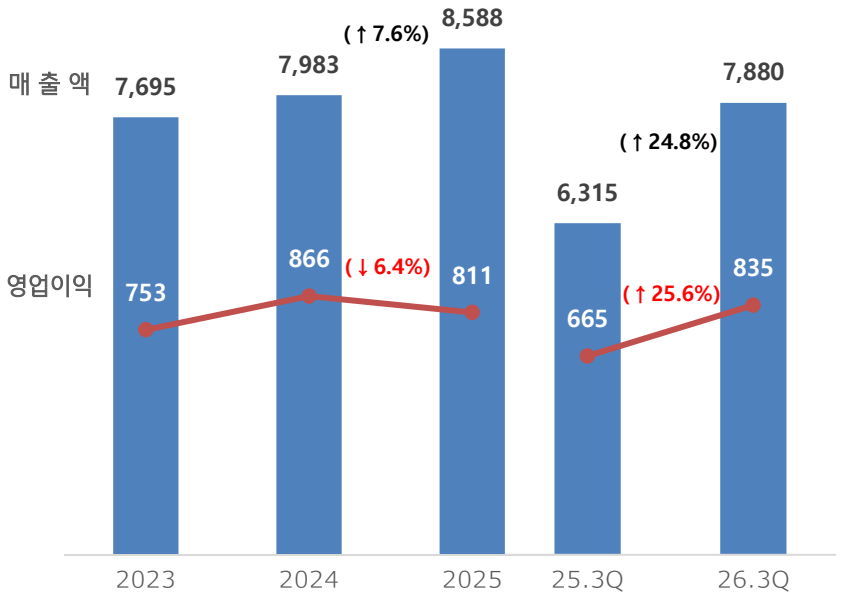

별도기준

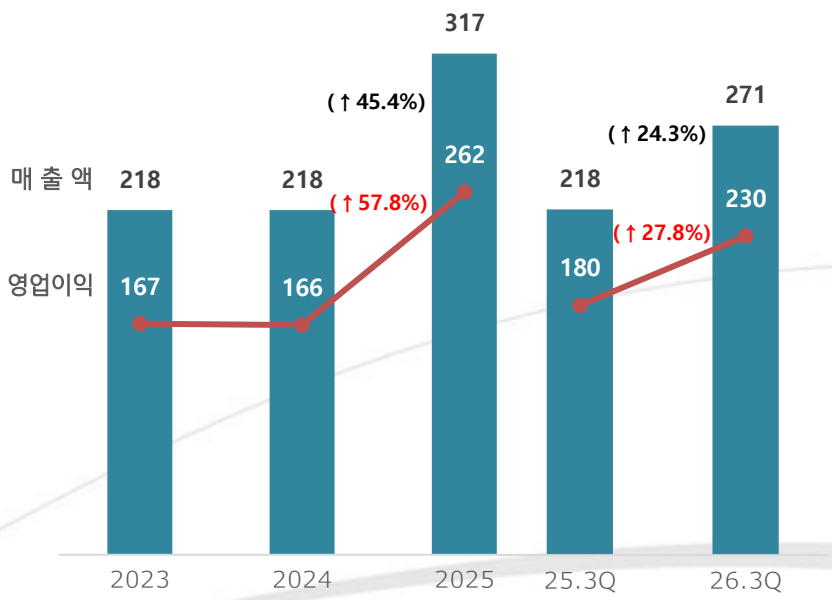

- 종속기업 : 농심태경·세우·농심ENG·농심개발·TK America
- 관계기업 : 농심·율촌화학 (지분법 손익 적용대상)
- 연결 매출액에 관계기업에 대한 지분법 손익 포함
- 25.3Q 부터 세우의 실적을 연결

- 별도 매출액 : 자회사로부터 수령한 배당금(2026년)

상장사	비상장사
• 농 심 : 119.4억 • 율촌화학 : 19.8억	• 농심태경 : 62억 • 세 우 : 33억 • 농심ENG : 19.5억 • 농심개발 : 17.4억
합 계 : 271.1억	

개요

- 설　　립: 1965년 9월 18일 (유가증권시장 상장 : 1976년 6월 30일)
- 주요사업: 라면, 스낵, 음료 등의 제조 · 판매 · 수출입
- 최대주주: 농심홀딩스 32.72%, 기타 특수관계자 11.52% (26.3Q 기준)

(단위 : 억원)

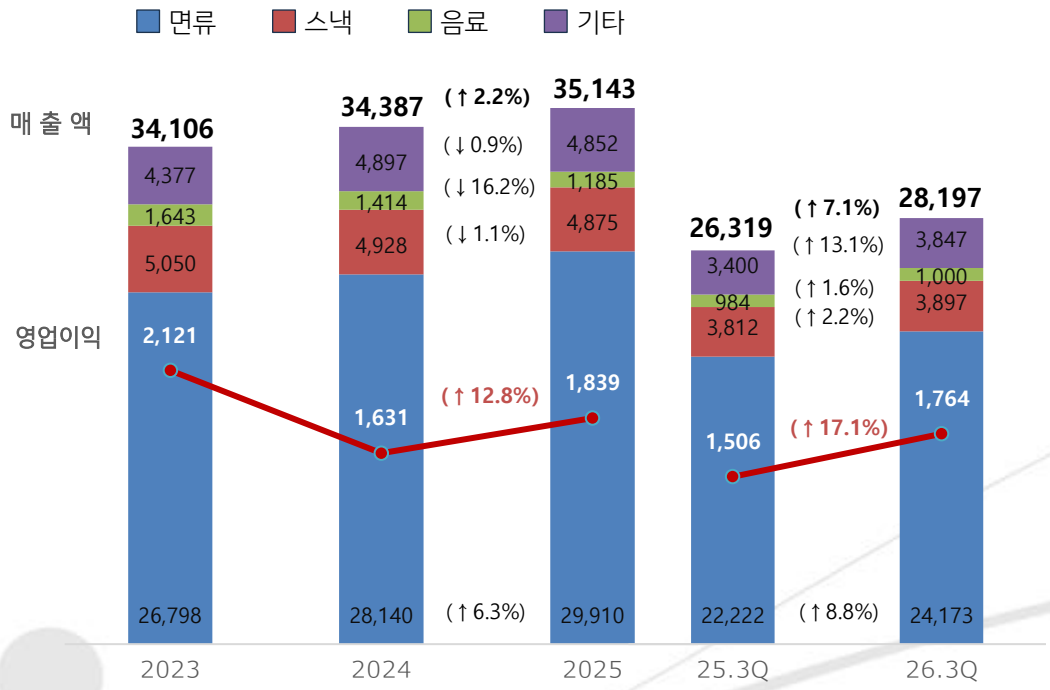

※ 연결재무제표 기준 (외부 고객으로부터의 수익 기준)
※ 북미 : 미국 + 캐나다

- 주요 지역별 사업현황

국내	· **면류** : 신라면 로제 등 비국물면 판대 확대에 따른 매출 성장 · **스낵/음료** : 누룽지팝, 육포깡 등 신제품 중심 판매 활성화 추진 · **기타** – **수출** : 유럽 · 동남아 등 주요 지역 매출 확대 – **상품** : 네슬레 신상품 도입 확대 및 판매 호조에 따른 매출 성장
해외	· **중국** : 간식점, 회원제마트 등 성장채널 중심 제품군 확대, 매출성장 · **북미** : 코스트코, 월마트 등 주요 현대유통 채널 중심 매출 성장 타겟, 알디, HEB 등 신규 유통채널 입점 확대 추진 · **일본** : CVS 채널 및 용기면 신제품 중심 현지 판매 확대 지속 · **호주** : 프로모션 강화를 통한 현대유통 채널 판매 확대 · **베트남** : 辛 브랜드 중심 판매 확대 및 현지 브랜드 인지도 제고 · **유럽** : 독일, 네덜란드 등 서유럽 주요국 중심 판매 확대

- 주요 해외법인 26.3Q 매출액

중 국	북 미	유럽	일 본	호 주
1,602 억 (↑21.8%)	4,929 억 (↑9.9%)	1,025 억 (↑211.2%)	1,102 억 (↑11.8%)	584 억 (↑19.7%)

3. 자회사 경영실적 : 율촌화학

(단위 : 억원)

개요

- 설　　립: 1973년 5월 1일 (유가증권시장 상장 : 1988년 8월 30일)
- 주 요 사 업: 포장재(연포장, OPP, CPP 등), 전자소재(점착필름, 이형지 등), E-소재(배터리파우치 등) 제조 · 판매
- 자　본　금: 148억, 보통주 24,800,000주(@500원)
- 최 대 주 주: 농심홀딩스 31.94%, 기타 특수관계자 24.72% (26.3Q 기준)

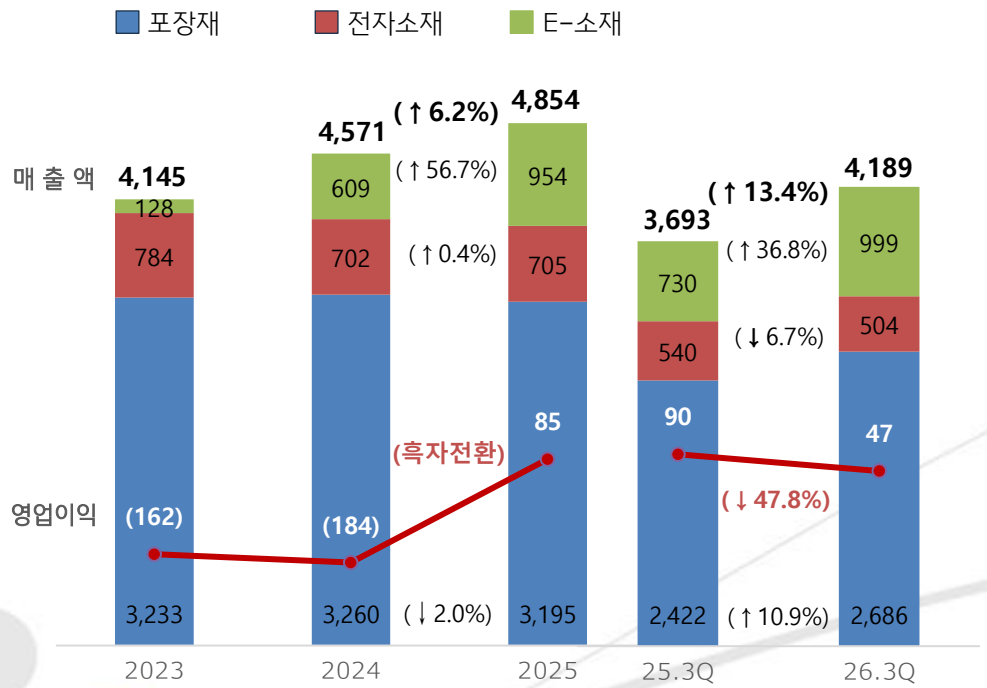

※ 연결재무제표 기준

- 사업분야 및 현황

[포 장 재]

- 연포장재, OPP필름, CPP필름, PP수축필름 등
- 중동전쟁 이후 수급불안에 따른 과수요 해소

[전자소재]

- 점착필름, 이형지, 보호용필름 등
- 메모리 가격 상승에 따른 전방산업인 스마트폰 등 시장침체

[E-소재]

- 배터리 파우치 등
- ESS 수요 증가에 따른 매출 성장
- 율촌화학 포승공장 본 가동에 따른 생산능력 향상

3. 자회사 경영실적 : 농심태경

(단위 : 억원)

개요

- 설　　립: 1979년 11월 14일, 비상장
- 주요사업: 조미료 및 식품 첨가물 제조업, 축산물 · 수산물 도매업
- 자 본 금: 62억, 보통주 1,240,000주(@5,000원)
- 최대주주: 농심홀딩스 100%

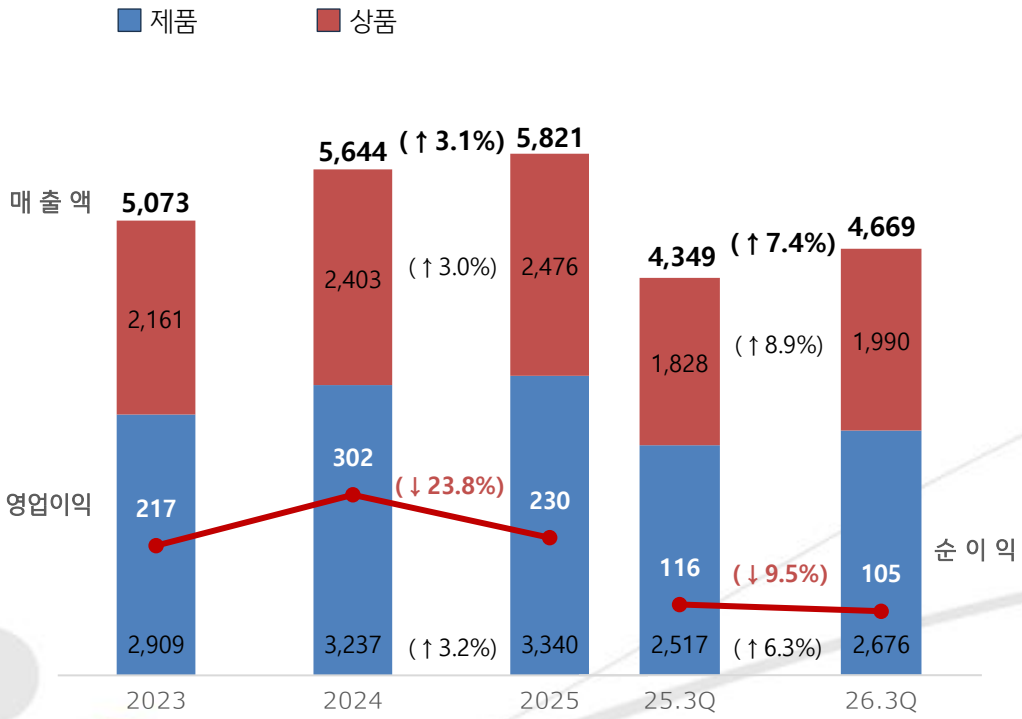

※ 농심태경, TK America 실적 단순 합산
※ 물류창고 보관료는 매출 비중이 미미하여 표기하지 아니하였음

- 주요 사업분야

[제　　품]

- 조미료, 식품 첨가물, 농 · 수산물 추출 및 농축 등
- 라면 후레이크 및 스프, 스낵 시즈닝, 조미유
- 사골 엑기스, 건강기능식(콜라겐 추출물 등)

[상　　품]

- 축산물 · 수산물 도매
- 신선식자재(냉동꽁치, 우갈비, 냉동연어, 우삼겹 등)

3. 자회사 경영실적 : 세우

개요

- 설　　립: 1973년 9월 14일, 비상장
- 주요사업: 장류 제조업, 조미식품 제조업
- 자 본 금: 16.5억, 보통주 330,000주(@5,000원)
- 최대주주: 농심홀딩스 100%

(단위 : 억원)

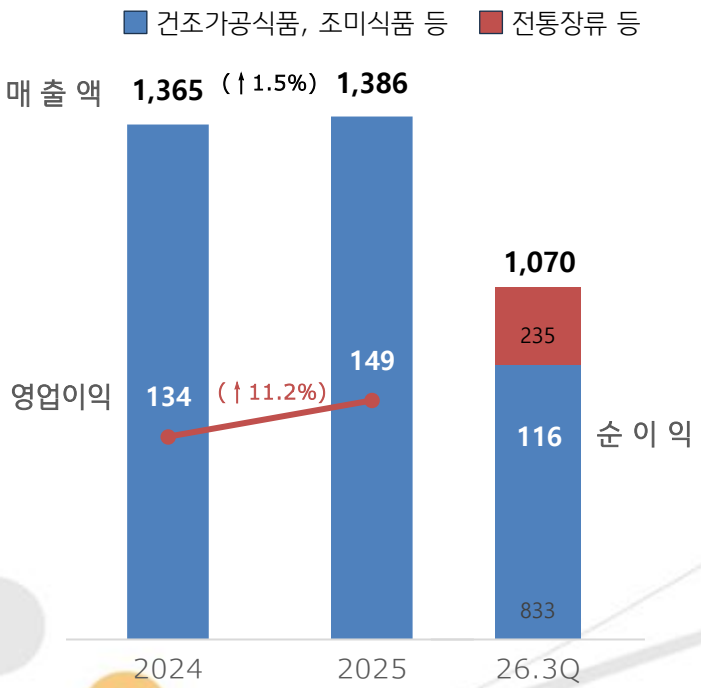

※ 개별재무제표 기준 (K-IFRS)
※ 회계기준의 변경으로 2023년 실적은 기재하지 아니하였습니다.
※ 사업부문별 구분은 당사 인수시점 이후부터 기재하였습니다.

- 2025. 8. 1. 농심홀딩스, 세우 지분 100% 취득
  - 취득가액 : 1,003억
- 주요 사업분야

  [장　　류]
  - 양조간장, 산분해간장, 고추장, 된장, 혼합장 제조
  - 대리점 채널 통하여 식자재 마트 등에 납품

  [조미식품]
  - 장류를 2차 가공하여 라면 스프 원료 제조
  - 간장 · 고추장 · 된장 분말, 엑기스 등

3. 자회사 경영실적 : 농심엔지니어링

개요

- 설　　립: 1997년 7월 24일, 비상장
- 주요사업: 식품가공설비 · 기기 등의 제조 및 관련 서비스, 엔지니어링업
- 자 본 금: 30억, 보통주 390,000주(@5,000원)
- 최대주주: 농심홀딩스 100%

(단위 : 억원)

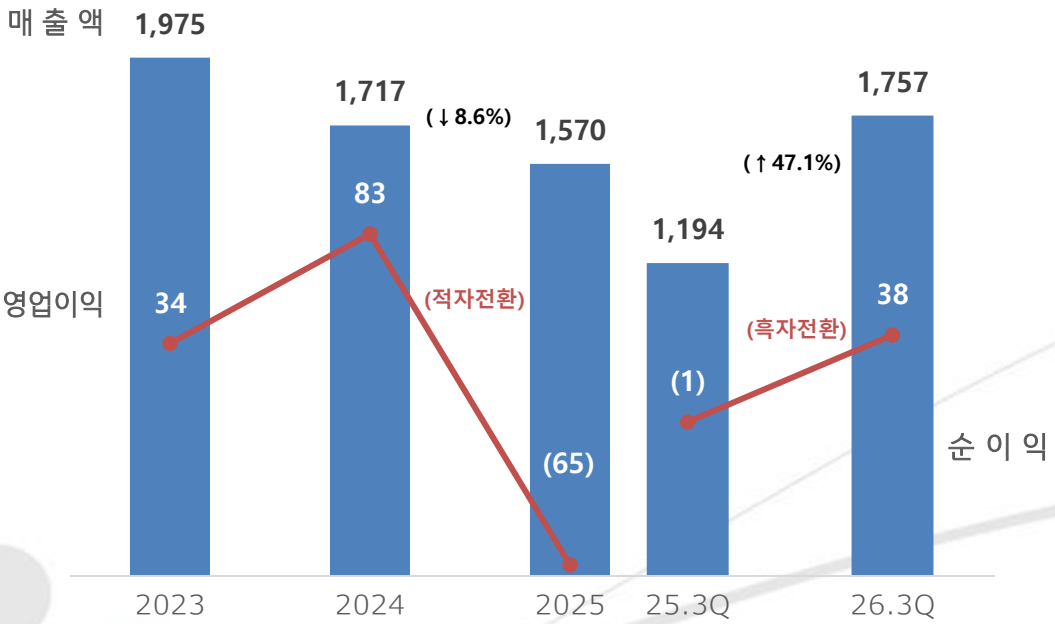

※ 개별재무제표 기준

- 주요 사업분야
  - 플랜트 : 식품 및 제약 플랜트, 자동화물류시스템
  - 건　설 : 공장, 물류센터, 냉장 및 냉동 창고 건설
  - 에너지 : 에너지 절감 솔루션
- 프로젝트 수주현황 및 진행률 변동에 따라 분기별 실적 편차 발생

3. 자회사 경영실적 : 농심개발

개요

- 설　　립: 1989년 4월 14일, 비상장
- 주요사업: 골프장업
- 자 본 금: 290억, 보통주 5,800,000주(@5,000원)
- 최대주주: 농심홀딩스 100%

(단위 : 억원)

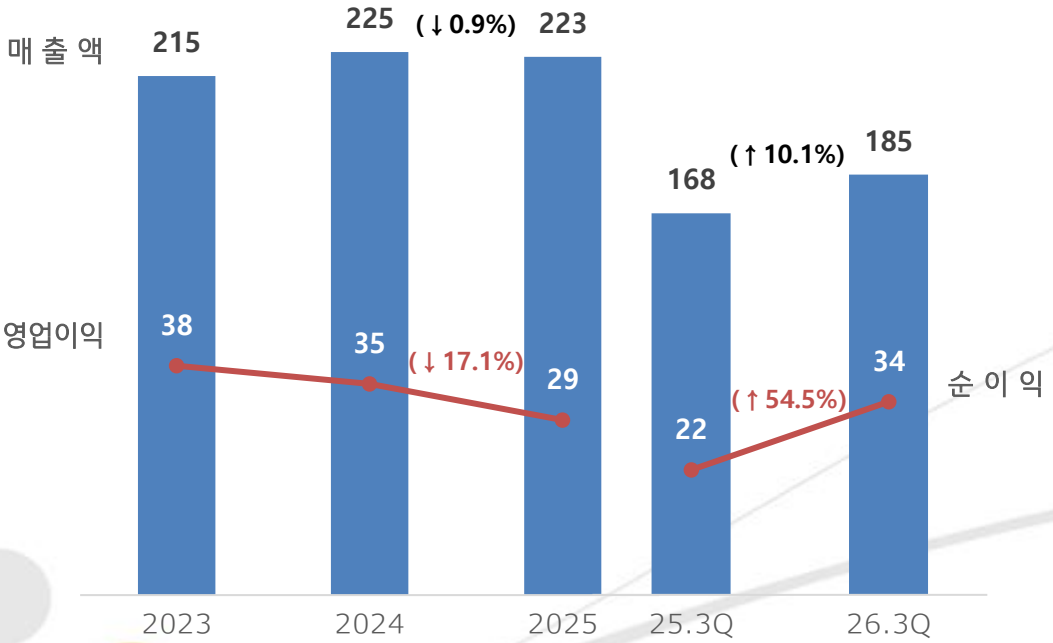

※ 개별재무제표 기준

- 주요 사업분야

[골 프 장]

- 경기도 포천시 소재 골프클럽 2곳 보유 · 운영
- 일동레이크 G.C : 회원제, 18홀
- 락가든 G.C : 퍼블릭, 12홀
- 이용객 수 증가에 따른 골프산업 매출 증가

[조경사업]

- 골프클럽 코스 및 조경관리 노하우 이용
- 조경공사, 정원관리, 묘목 · 조형수 판매 등
- 조경사업 신규 입찰에 따른 매출 증가

요약 연결재무정보

구 분	2026년 3분기	2025년	2024년
[유동자산]	578,191	433,843	360,727
· 현금및현금성자산	35,170	43,636	23,650
· 단기금융상품	31,185	11,194	38,594
· 매출채권및기타채권	249,219	177,581	143,071
· 재고자산	164,105	165,870	125,753
· 기타유동자산	98,512	35,562	29,659
[비유동자산]	1,429,098	1,402,862	1,250,768
· 관계기업투자	1,064,254	1,044,768	998,913
· 장기금융상품	19	19	17
· 유형자산	320,574	318,997	227,178
· 무형자산	14,534	12,259	1,197
· 기타비유동자산	29,717	26,819	23,463
자산총계	2,007,289	1,836,705	1,611,495
[유동부채]	499,853	376,569	327,144
[비유동부채]	145,351	139,189	66,825
부채총계	645,204	515,758	393,969
[자본금]	23,189	23,189	23,189
[자본잉여금]	262,332	262,332	262,332
[기타포괄손익누계액]	41,683	55,112	57,484
[이익잉여금]	1,034,881	980,314	874,521
[비지배주주지분]	-	-	-
자본총계	1,362,085	1,320,947	1,217,526
매출액	787,975	858,816	798,273
영업이익	83,500	81,117	86,639
당기순이익	68,771	114,581	74,850

요약 별도재무정보

(단위 : 백만원)

구 분	2026년 3분기	2025년	2024년
[유동자산]	5,623	7,050	32,703
· 현금및현금성자산	89	668	484
· 단기금융자산	5,400	6,100	31,500
· 기타유동자산	134	282	719
[비유동자산]	651,457	652,057	551,521
· 투자자산	649,724	649,724	549,436
· 유형자산	90	156	80
· 무형자산	756	756	756
· 기타비유동자산	887	1,421	1,249
자산총계	657,080	659,107	584,224
[유동부채]	807	10,845	542
[비유동부채]	57,713	57,570	7,372
부채총계	58,520	68,415	7,914
[자본금]	23,189	23,189	23,189
[자본잉여금]	263,703	263,703	263,703
[이익잉여금]	311,668	303,800	289,418
자본총계	598,560	590,692	576,310
매출액	27,111	31,721	21,767
영업이익	23,017	26,246	16,626
당기순이익	21,914	25,986	17,930



감사합니다.